

先生各位

採取容器変更のご案内

謹啓 時下益々ご清祥のこととお喜び申し上げます。また、平素はひとかたならぬお引き立てを賜り厚くお礼申し上げます。

このたび、下記のとおり採取容器の変更および依頼（提出）時の注意点につきましてご案内させていただきます。

今後とも変わらぬご愛顧のほど、よろしくお願い申し上げます。

謹白



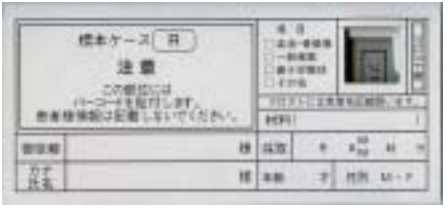

記

《変更日》 現行容器の在庫がなくなり次第順次

《変更内容》

2012年 検査案内	容器名称	変更内容
P.174	R 容器（標本ケース）	容器蓋部のレイアウト変更 容器蓋部右上に窓を作成 標本のフロスト部 [*] を右側に変更

*フロスト部：すりガラス部（患者様氏名等の情報記載部）

種別	変更後	変更前
ピンク色 ・細胞診検査 ・病理組織検査		
白色 ・血液・骨髄像 ・一般細菌検査 ・鼻汁好酸球検査 ・ヒト遺伝子関連検査		

依頼（提出）時の 注意点	下記例の要領にて、セロファンテープもしくは輪ゴムを用いて、標本が落下しないように、開放部3面をしっかりと留めて下さい。
-------------------------	---



《変更理由》 容器（標本ケース）中の検体（標本）確認をスムーズに行うため