

尿素呼気試験 検体採取方法

準備

呼気採取前の呼気採取バッグ2個(1回分)にご施設名と患者氏名を明記し、「服用前」または「服用後」のいずれかに必ずチェックを入れてください。(* 1 :呼気採取後に記入されますと、バッグを破損する可能性がありますので、ご注意願います。また、ボールペンなどの鋭利なものではなく、サインペンなどでご記入ください。)

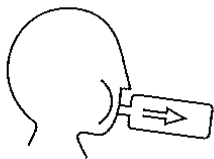
採取方法

- (1) 尿素(ユービット)服用前に、呼気を採取します。(注)
- (2) 空腹時に尿素(ユービット)を服用します。
- (3) 直ちにうがいをしっかりと行い、5分間左側臥位の姿勢を保ち、さらに座位で15分待ちます。((* 2) 顆粒の場合のみうがいを行ってください。錠剤の場合はうがいは不要です。)
- (4) もう1度(服用後20分)、呼気を採取します。(注)

(注)

呼気採取時は、深呼吸せずに10秒程度息を止め、呼気をゆっくり吐いて採取してください。

原則として空腹時に検査を実施します。キャップは必ずパチンと音がするまでしっかり閉めてください。



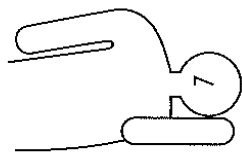
10秒息を止め吹く



飲む



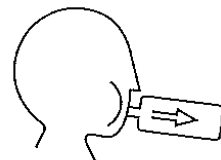
直ちにうがいする^{※2}



左側臥位で
5分間待つ



座位で15分間待つ



10秒息を止め吹く